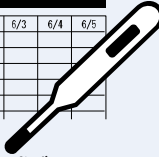


新型コロナウイルス感染対策：大会参加の流れ

事前準備

体調確認証								
	5/29	5/30	5/31	6/1	6/2	6/3	6/4	6/5
○○○○○○								
○○○○○○								
○○○○○○								
○○○○○○								
○○○○○○								
○○○○○○								



少しでも体調に不安を感じたら参加を辞退してください。


- 5月29日から体調確認書の記入
- PCR検査の実施

検査方法

・PCR検査：受付3日前（6月1日）以降に採取した検体で検査を実施

確認方法

・陰性結果証明書または検査結果通知（スマホ画面可）



参加者前日受付

※必ず前日受付をお願いします。



- 大谷体育館入口にて、検温・手指消毒をお願いします。
- 各クラス毎の受付にて参加受理証・陰性確認・体調確認書を回収を行い、ゼッケン・参加賞・大会プログラム等をお渡しします。
- 大会会場で検車を希望される方はそのまま検車ブースにお進みください。

【前日受付】
13:00～17:00
【検車】
13:00～17:00

下記の場合は入場及び出場をお断りします。

- ・37.5℃以上の発熱
- ・体調確認証が未記入・未提出
- ・陰性証明書または検査結果通知が確認できない場合



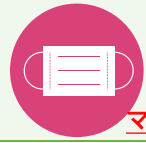
マスク着用必須

館内への入場は参加選手のみとさせていただきます。同行者の方の入場はご遠慮ください。

当日出走申告



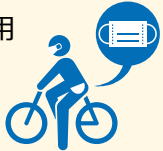
- 入場口にて、検温・手指消毒をお願いします。
 - 各クラス毎の出走申告受付にて申告をお願いします。
※出走申告とは… 出走申告時にスタート位置を決定いたします。
- 下記の場合は入場及び出場をお断りします。
- ・37.5℃以上の発熱
 - ・前日受付をされていない選手の方



マスク着用必須

スタート～レース中～ゴール

マスクの着用




スタートライン整列後もアナウンスがあるまでマスク着用。走行時の着用は不要ですが、捨てずに携帯してください。

レース中



唾や痰は吐かないでください。

トイレ



トイレ使用時はマスク着用。手洗い・手指消毒を忘れずに！

ゴール後



ゴール後は、まずマスクを着用し、手指消毒をしてください。

検査時期・検査方法について

5/29	5/30	5/31	6/1	6/2	6/30	6/4
体調確認書				PCR検査		

- お住まいの自治体に設置されているPCR検査所や市販のPCR検査キットにより検査してください。
- 陰性結果は検査結果証明書・メール・アプリ等で通知される検査結果通知で確認させていただきます。
- 検査所に行かず、検査キットを事前に購入し、検体を郵送後、結果が通知されるものもごございますので、ご活用ください。
- 厚生労働省ホームページに各都道府県における自費検査機関一覧が掲載されておりますので、ご参考にしてください。

厚生労働省
ホームページ



ご負担をおかけいたしますが、高齢化率が高く本土に比べると医療機関も脆弱な離島での開催となりますので、ご理解・ご協力をよろしくお願い致します。

新型コロナウイルス感染対策：会場

感染症予防対策の徹底



- 啓発のぼりの設置
・スタート地点15本 前日受付・ゴール15本
- 手指消毒液の設置
・すべての受付・ブース・会場入り口に設置
- 間隔をあけてお並びいただくよう、シールを床に設置



- 飛沫防止対策（屋外テント）
・テントには0.3mm透明ビニールを設置

- 飛沫防止対策（室内受付）
・屋内受付には0.2PET素材フィルムを設置

